

SURINKIMO INSTRUKCIJA/ assembly instruction

LT

SVARBU:

Šios instrukcijos neskaitymas, neatleidžia vartotojo nuo atsakomybės įvykus asmens sužalojimui ar traumai. Prieš pradėdant rinkti baldus būtina perskaityti surinkimo instrukciją.

Baldų surinkimą atlikti privalo suaugęs asmenys. Nesurinkto baldo pakuotėse yra smulkių daiktų, bei aštrių kampų. **BALDĄ BŪTINA RINKTI DVIESE.**

Prašome išsaugoti pakuotes, kol baldas nebus baigtas rinkti pilnai, kad išvengti daiktų pametimo.



Eksploatacijos metu, veikiant mechanizmui, nekaišiotkite rankų ar kojų prie mechanizmo vidinės dalies. Mechanizmo veikiamą jėgą gali sužaloti.



Nelipkite ir nešokinėkite ant baldo. Veikiant didelei ir koncentruotai jėgai gali būti pažeistos baldo dalys.

EN

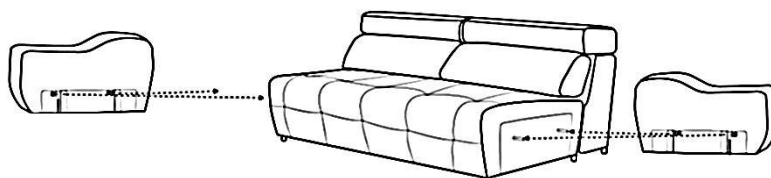
CAUTION:

Please read all instructions before beginning assembly.

Adult assembly required. This item contains small parts that have sharp points and edges in the unassembled state. Adults should take care when unpacking and assembling this item. **For ease of assembly two people are recommended.**

Save all packing materials until assembly is complete to avoid accidentally discarding smaller parts or hardware.

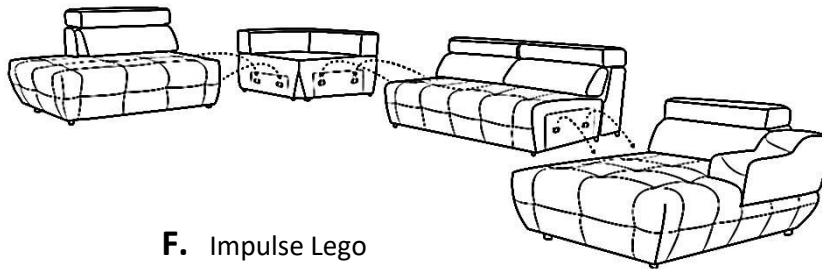
A. Impulse Sofa



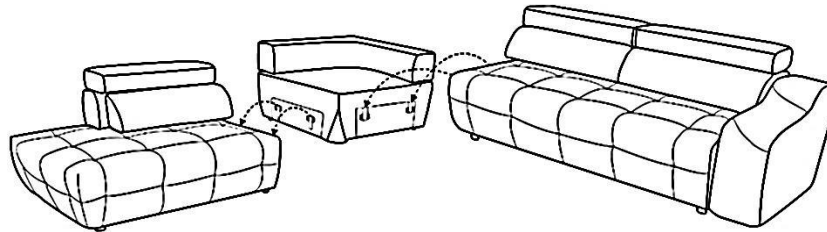
A. (LT) Paverskite sofą dalį ant nugarėlės ir pakelkite sėdimą dalį tiek, kad būtų patogų prisukti. Iš vidinės pusės įkiškite varžtus ir uždėję porankį prisukite varžles per porankio dugną.

(EN) Lay the sofa on the back side. For ease of assembly lift seating part. Insert the bolts from the inner side of sofa and place the armrest when screw it through the bottom of the armrest.

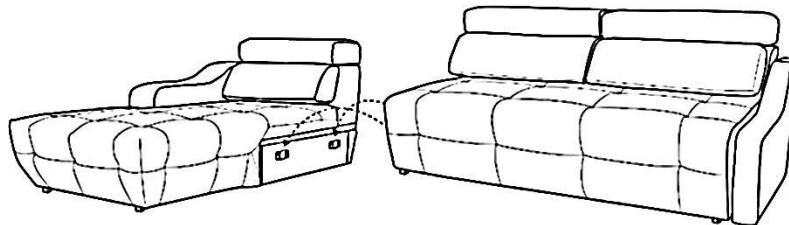
G. Impulse Mega



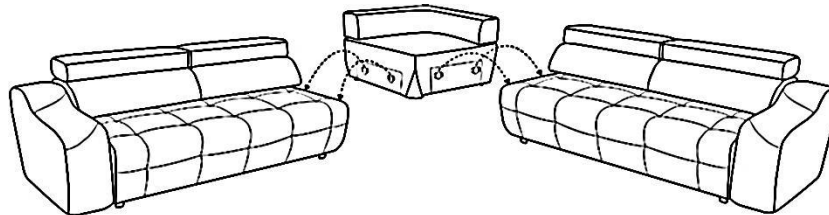
F. Impulse Lego



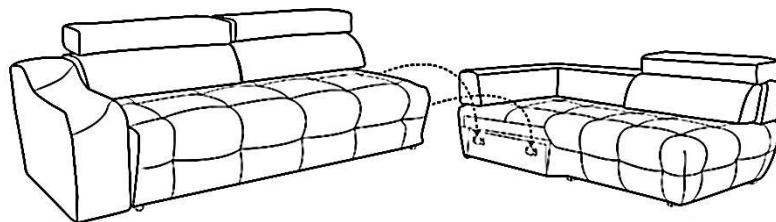
E. Impulse kampas/ corner



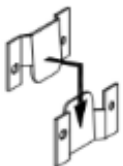
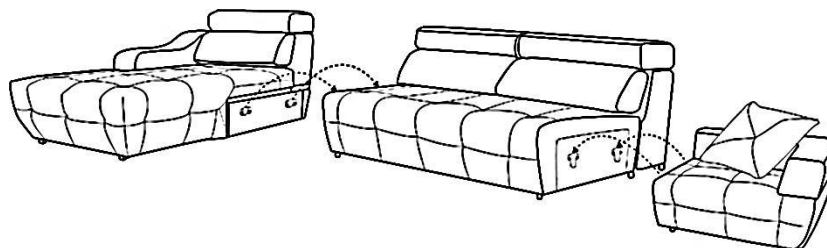
D. Impulse Lego SkS



C. Impulse Mini / Impulse Max



B. Impulse Long



(LT) Sujunkite sofas dalis kabliais.

(EN) Fit the connecting tab lifting one piece onto other piece.

SURINKIMO INSTRUKCIJA/ assembly instruction

LT

SVARBU:

Šios instrukcijos neskaitymas, neatleidžia vartotojo nuo atsakomybės įvykus asmens sužalojimui ar traumai. Prieš pradėdant rinkti baldus būtina perskaityti surinkimo instrukciją.

Baldų surinkimą atlikti privalo suaugę asmenys. Nesurinkto baldo pakuotėse yra smulkių daiktų, bei aštrių kampų. **BALDĄ BŪTINA RINKTI DVIESE.**

Prašome išsaugoti pakuotes, kol baldas nebus baigtas rinkti pilnai, kad išvengti daiktų pametimo.



Eksploatacijos metu, veikiant mechanizmui, nekaišiotkite rankų ar kojų prie mechanizmo vidinės dalies. Mechanizmo veikiamą jėgą gali sužaloti.



Nelipkite ir nešokinėkite ant baldo. Veikiant didelei ir koncentruotai jėgai gali būti pažeistos baldo dalys.

EN

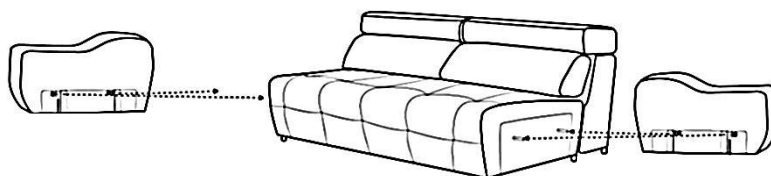
CAUTION:

Please read all instructions before beginning assembly.

Adult assembly required. This item contains small parts that have sharp points and edges in the unassembled state. Adults should take care when unpacking and assembling this item. **For ease of assembly two people are recommended.**

Save all packing materials until assembly is complete to avoid accidentally discarding smaller parts or hardware.

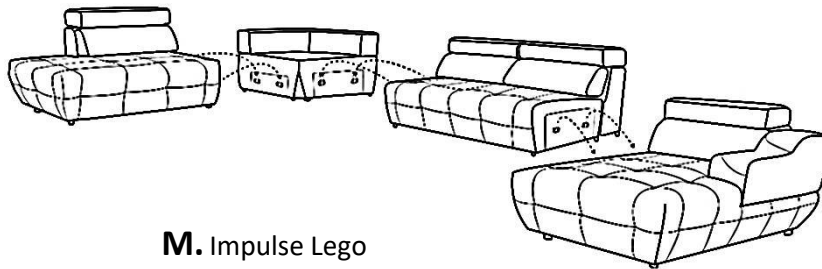
H. Impulse Sofa



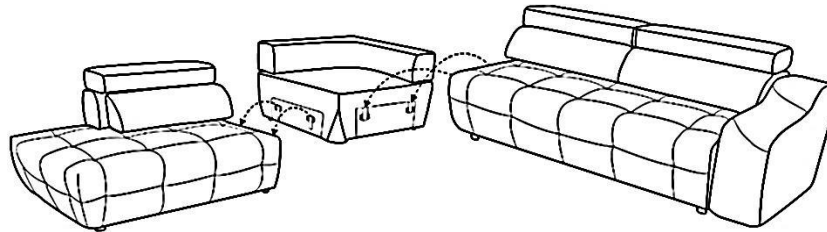
B. (LT) Paverskite sofą dalį ant nugarėlės ir pakelkite sėdimą dalį tiek, kad būtų patogų prisukti. Iš vidinės pusės įkiškite varžtus ir uždėję porankį prisukite varžles per porankio dugną.

(EN) Lay the sofa on the back side. For ease of assembly lift seating part. Insert the bolts from the inner side of sofa and place the armrest when screw it through the bottom of the armrest.

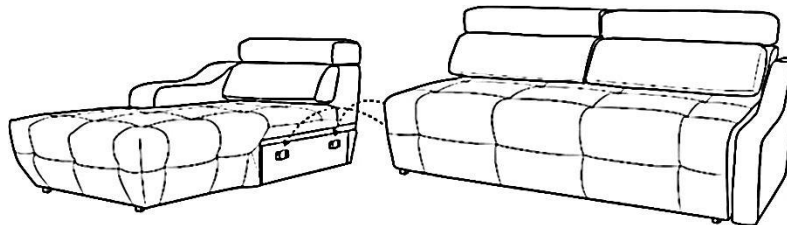
N. Impulse Mega



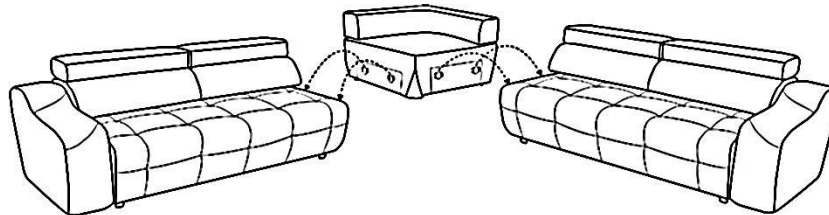
M. Impulse Lego



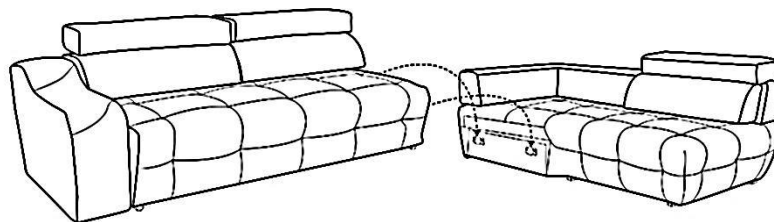
L. Impulse kampas/ corner



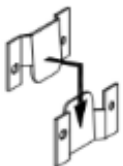
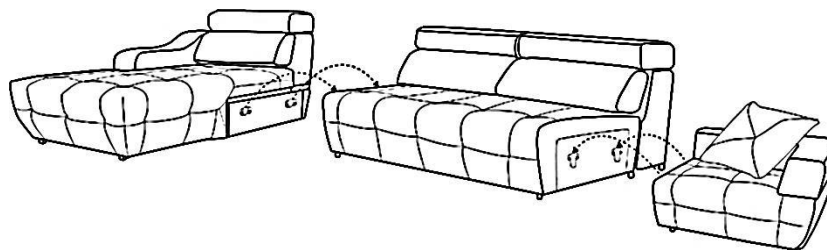
K. Impulse Lego SkS



J. Impulse Mini / Impulse Max



I. Impulse Long



(LT) Sujunkite sofas dalis kabliais.

(EN) Fit the connecting tab lifting one piece onto other piece.